

Årsredovisning  
för  
Föreningen Folkungaland  
Organisationsnr 802498-0552  
Räkenskapsåret 2018-01-01 - 2018-12-31



## Innehållsförteckning

|   |    |
|---|----|
| Det här är Folkungaland.....                                      | 3  |
| Organisation .....  | 3  |
| Vår vision.....   | 3  |
| Vårt arbetssätt .....   | 3  |
| Vår historia .....  | 3  |
| Ordföranden har ordet.....  | 4  |
| Årets verksamhet i korthet.....                                   | 5  |
| Årsstämma och medlemsantal .....                                  | 5  |
| Styrelsen och dess arbete .....                                   | 5  |
| Arbetsutskott .....   | 6  |
| Kansli .....  | 8  |
| Prioriterade projekt.....   | 9  |
| Stora projekt .....   | 9  |
| Mikroprojekt.....   | 10 |
| Mål och medel.....  | 11 |
| Reserverade projektmedel t.o.m. 2018-12-31 .....                  | 11 |
| Lönar det sig för kommunen att satsa på Leader.....               | 12 |
| Resultat per insatsområde.....                                    | 12 |
| Mikrostöd: fördelning per aktivitet, insatsområde och kommun..... | 13 |
| Flerårsöversikt .....   | 14 |
| Förändring av egetkapital.....                                    | 14 |
| Resultat disposition .....  | 14 |
| Resultaträkning.....  | 15 |
| Balansräkning.....  | 17 |
| Noter .....   | 19 |
| Övrig information.....  | 23 |
| Revisionsberättelse .....   | 25 |

## Det här är Folkungaland

Folkungaland är en ideell förening som finns i hjärtat av Östergötland. Vi ingår i en "familj" av 48 leaderområden i Sverige och dryga 2000 liknande grupper i hela Europa.

Vi brinner för landsbygdsutveckling och vill skapa förutsättningar för "det goda livet" på landet och göra det tillgängligt för alla. Detta gör vi genom att stödja projektidéer som syftar till att:

- stärka företagande och skapa förutsättningar för fler arbetstillfällen på landsbygden
- öka livskvalitet och attraktivitet
- verka för minskad miljöpåverkan och bidra till en bättre miljö
- förbättra fysiska och digitala kommunikationer
- öka mångfald på landsbygden

Folkungaland finansieras av deltagande kommunerna och Europeiska Jordbruksfonden. Vi är verksamma inom följande områden: Finspång, Linköping, Mjölby, Motala, Vadstena, Åtvidaberg och den västra delen av Norrköping.

## Organisation

Folkungaland har ett lokalt baserat trepartnerskap som beskrivs i vår lokalutvecklingsstrategi och i stadgarna för den ideella föreningen. Styrelsen (tillika Local Action Group) är den beslutande styrelsen i vårt arbete. Till sin hjälp har Folkungaland inom styrelsen utsett ett arbetsutskott som är en stödfunktion för att effektivisera verksamheten och göra det möjligt för styrelsen att fokusera på sina särskilda åligganden. En stor frihet ges av styrelsen till kansliet så att arbetet fungerar praktiskt. Samarbete med andra utvecklingsaktörer i området är av stor vikt. Folkungaland ska verka för att leadermetoden och gjorda erfarenheter sprids.

## Vår vision

Folkungalands vision är *att stödja projektidéer som skapar förutsättningar för "det goda livet" på landet och göra det tillgängligt för alla*. Vår vision görs levande på flera olika sätt: genom styrelsens arbete, i vårt kansli, i Folkungalands magasin, på hemsidan, genom samarbetspartners, och inte minst i de utvecklingsprojekt som vi prioriterat.

## Vårt arbetssätt

Folkungaland ska arbeta med lokalt ledd utveckling genom Leadermetoden. Leadermetoden är ett arbetssätt som sammanför aktörer från den lokala trakten i ett samarbete utöver de vanliga gränserna. Privat, ideell och offentlig sektor ges möjlighet att tillsammans engagera sig i utvecklingen av sin bygd och kunna få stöd för sina utvecklingsprojekt. Det kan vara både på landsbygden och i staden. Tanken är att lokal utveckling genomförs mest effektivt av dem som bor och verkar i ett område.

Lokalt ledd utveckling genom Leadermetoden är också ett av de stöden som finns i det svenska landsbygdsprogrammet för att nå målen i EU:s tillväxtstrategi. Man arbetar under en programperiod som löper under sju år. Efter programperiodens slut kommer nya riktlinjer för hur den kommande perioden ska se ut och hur stöden och ersättningar fördelas och användas. Sverige är inne i sin fjärde programperiod som är 2014-2020. Eftersom det svenska landsbygdsprogrammet godkändes av EU först i maj 2015 har vi idag en förlängd programperiod. Förlängningen innebär att projekt kan genomföras fram till slutet av december 2022.

## Vår historia

Folkungaland började arbeta med lokalt ledd utveckling genom Leadermetoden 2007. Vi var ett av de 63 Leaderområden som då fanns med ett verksamhetsområde som omfattade landsbygden söder om Motala Ström, hela Mjölby och Linköpings kommuner samt den västra delen av Norrköpings kommun. 196 projekt, stora som små, genomfördes åren 2007-2013. Många krafter samverkade för att utveckla, berika och öka attraktionen för området och som på många sätt känns av idag.

## Ordföranden har ordet



Vi lägger nu verksamhetsåret 2018 till handlingarna. Mitt och vår styrelses arbete det gångna året har varit att fortsätta finna bra rutiner och arbetsformer mellan kansliet, styrelsen och arbetsutskottet. Jag känner att vi har bra koll på våra rutiner och att vi arbetar rationellt. Vi har nu också börjat arbetet med att förbereda och planera för nästa programperiod.

Ett glädjeämne förra verksamhetsåret var den utmärkelse vi fick vid Landsbygdsgalan i Tällberg där projektet Ny På Landet fick den högsta utmärkelsen i klassen bästa Integrationsprojekt. Som en följd av detta och den uppmärksamhet utmärkelsen gav

så har projektet fått medverka med de ledande ungdomarna, bl. annat i ett seminarium i Bryssel. Vi kan känna oss oerhört stolta över det som åstadkommit. Landsbygdsgalan inspirerade oss dessutom att anordna en egen Folkungagala. Förberedelser pågår för fullt och den kommer avhållas kommande oktober. Galan hoppas jag ytterligare kan stärka vår roll inom landsbygdsutvecklingen.

Vi är också aktiva med representanter på olika sammandragningar på lokal, nationell och EU-nivå. Det stärker Folkungalands varumärke, men ger oss också möjlighet till ett brett erfarenhets- och kunskapsutbyte.

Jag utsågs under Lokal Utveckling Sveriges (LUS) årsmöte på våren till vice ordförande i styrelsen efter ett år som ledamot. LUS har blivit en aktad aktör och företrädare för Leader Sverige. Organisationen har löpande kontakter med Jordbruksverket. Jag påstår att LUS medverkat till att rutinerna hos Jordbruksverket nu fungerar bättre än för ett år sedan. Beslutstakten är nu snabbare och en hel del regelförenklningar har genomförts.

Jag nämnde glädjeämnet med Ny På Landet. Ett annat glädjeämne är vårt eget projekt Ro i landet med efterföljaren Mikrosnabb med stöd på maximalt 22.000 kr för olika typer av aktiviteter såsom föreläsningar och studieresor. Vårt arbetsutskott har delegation från vår styrelse att ta beslut och det görs i normalfallet inom 14 dagar! Jag påstår att detta system med mindre belopp och snabb handläggningstid har blivit en succé.

Vi har beslutat om ett stort antal projekt och in-tecknat nästan alla medel som står till vårt förfogande. Samtidigt finns det inom andra Leaderområden betydande medel över. Jordbruksverket har signalerat att det under 2019 kan ske en omfördelning, varför vi hoppas på att kunna få disponera ytterligare EU-medel för projekt i vårt område.

Slutligen vill jag tacka vårt kansli, vår styrelse och arbetsutskott för allt konstruktivt, engagerat och utmärkt arbete som utförts det gångna verksamhetsåret. Jag sänder också en tacksam tanke till våra fina kontakter med kommunerna, inte allra minst med landsbygdsutvecklarna. Nu fortsätter vi tillsammans genom Leadermetoden utveckla landsbygden i vårt område!

Jan Owe-Larsson  
Ordförande

## Årets verksamhet i korthet

Föreningen Folkungaland med organisationsnummer 802498-0552, får härmed avge redovisning för 2018-01-01 - 2018-12-31, föreningens tredje verksamhetsår.

## Årsstämma och medlemsantal

Årsstämman genomfördes den 8 maj 2018 på Vreta Kluster. Ett 30-tal personer var närvarande på årsstämman. En uppdatering av föreningens stadgar gjordes också under året och godkändes under en extra årsstämma i Väderstad den 12 juni. Cirka 30 personer kom till extra stämman. Vid årets slut hade den ideella föreningen Folkungaland 72 medlemmar vilket är snarlikt som föregående år.

## Styrelsen och dess arbete

Styrelsen har under 2018 utgjorts av följande personer:

| Kommun                 | Sektor           | Ordinarie             | Ersättare         |
|------------------------|------------------|-----------------------|-------------------|
| <b>Ordförande</b>      | Offentlig sektor | Jan Owe-Larsson       |                   |
| <b>Vice ordförande</b> | Ideell sektor    | Ibrahim Beganovic     |                   |
| <b>Finspång</b>        | Privat sektor    | Lars Cederulf         | Jens Zetterstedt  |
|                        | Ideell sektor    | Camilla Brandt        |                   |
|                        | Offentlig sektor | Ingela Billström      | Kristin Yderfors  |
| <b>Linköping</b>       | Privat sektor    | Laila Mårdh           | vakant            |
|                        | Ideell sektor    | Ann Christine Lekberg |                   |
|                        | Offentlig sektor | Rebecka Hovenberg     | Muharrem Demirok  |
| <b>Mjölby</b>          | Privat sektor    | Kristin Henrysson     | Jeanette Blackert |
|                        | Ideell sektor    | Rolf Båvius           |                   |
|                        | Offentlig sektor | Anders Steen          | Mats Allard       |
| <b>Motala</b>          | Privat sektor    | Monica Wall           | Ibrahim Beganovic |
|                        | Ideell sektor    | Lars-Göran Svensson   |                   |
|                        | Offentlig sektor | Mats Johannesson      | Jan Arvidsson     |
| <b>Norrköping</b>      | Privat sektor    | Eddie Uggla           | Åsa Wernmarker    |
|                        | Ideell sektor    | Boel Johnson          |                   |
|                        | Offentlig sektor | Rikard Karlsson       | Ingrid Cassel     |
| <b>Vadstena</b>        | Privat sektor    | Charlotte Elander     | Magnus Reimhagen  |
|                        | Ideell sektor    | Ida Olai              |                   |
|                        | Offentlig sektor | Magnus Gustafsson     | Peter Karlsson    |
| <b>Åtvidaberg</b>      | Privat sektor    | Tommy Aarna           | Anna Thuresson    |
|                        | Ideell sektor    | Björn Kanebäck        |                   |
|                        | Offentlig sektor | Fredrik Ebbestad      | Joakim Magnusson  |

Under 2018 har styrelsen sammanträtt 6 gånger. Tre av dessa möten har skett hos stödmottagaren för att följa upp projekt och ge möjlighet till dialog och diskussioner under besöket. Utöver de fysiska mötena har styrelsen tagit mejlbeslut vid ärenden som berör förändringar i projekt. Dessa förändringar avsåg ansökan om ändring av budgetplan som styrelsen behövde ta ställning till. Denna typ av ärende går inte att delegera till arbetsutskottet eller kansliet enligt nuvarande regler.

Styrelsen fick ett extra stöd på 20 000 kr från Landsbygdsnätverket för att arrangera en bussresa. Syftet med bussresan var att besöka och visa upp projekt i vårt område och leaderkontor och samtidigt föra samtal om metodens resultat, styrkor och mervärden. Totalt genomfördes tre pilotresor i hela landet där vi var en av de utvalda. Cirka 50 personer deltog i vårt arrangemang. Deltagarna var från Jordbruksverket, kommuner, föreningar och företag. Bussresan genomfördes den 26 april 2018. Styrelsen ser över möjligheterna att ordna något liknande framöver.

Under 2018 har styrelsen genomgått en utbildning om Leader, vår lokalutvecklingsstrategi, tillsynsarbete och Leader i Europa. Utbildningen gjordes för att ge de nya i styrelsen mer kunskap om vår verksamhet och samtidigt ge de gamla en uppdatering.



Styrelsemöte och projektbesök på Mantorpravet den 13 dec 2018

Vår verksamhet finansieras av Europeiska Jordbruksfonden samt Finspång, Linköping, Mjölby, Motala, Norrköping, Vadstena och Åtvidabergs kommuner. Innevarande programperiod sträcker sig från 2014 till 2022 med en tilldelad budget på 35 577 168 kr. Budgeten är uppdelad i olika åtgärder som Driftstöd, Samarbeten och Genomförande.

Under året som gått har det kommit fler projekt inom Genomförande. Styrelsen såg till att omfördela budgeten mellan åtgärderna så att täckning finns för dessa. Projekt som hamnar inom samarbetsåtgärd är projekt som samarbetar med andra Leaderområden i Sverige eller Europa. Driftstödsåtgärd förblir oförändrad.

### Arbetsutskott

Detta är vi som jobbat i Arbetsutskottet (AU):



Jan Owe-Larsson  
Ordförande



Ibrahim Beganovic  
Vice ordförande



Kristin Henrysson  
Ordinarie i AU



Laila Mårdh  
Ordinarie AU



Eddie Ugglå  
Ersättare i AU



Tommy Aarna  
Ersättare i AU



Ann-Christine Lekberg  
Ersättare i AU



Muin Gholami  
Adjungerad ungdomsrepresentant

Arbetsutskottet har haft 5 protokollförda möten under 2018 och ansvarat för den operativa verksamheten i Folkungaland. En annan viktig funktion för Arbetsutskottet är att besluta om mikrostödet upp till 22 000 kr. Under året som gått beslutades 32 mikroprojekt med aktiviteter som arrangemang, föreläsning, förstudie och studiebesök.

Arbetsutskottet har arbetat under året med upphandling av diverse konsulttjänster, bland annat för arbetet med halvtidsutvärdering av vår verksamhet samt framtagning av projektmagasin. Syftet med halvtidsutvärderingen är att ta reda på i vilken omfattning vi har nått målen i vår lokalutvecklingsstrategi. Halvtidsutvärderingen ska också beskriva vårt arbete, projekt och hur våra resurser används. Projektmagasinet är ett viktigt verktyg för att visa bredden av projekt i vårt verksamhetsområde och ger inspiration till andra som går i projekttankar. Två olika magasin kommer att tas fram som visar både stora och mikroprojekt. Halvtidsutvärderingen och projektmagasinen förväntas att bli klara under 2019.

Arbetsutskottet har också varit ute och representerat Folkungaland i olika forum, kommittéer och nätverksplatser. Sedan 2018 har Folkungaland tagit plats som vice ordförande i Lokal Utveckling Sverige (LUS). Representationen görs av vår ordförande Jan Owe-Larsson och är viktigt då vi kan föra fram och driva frågor gällande Leadermetoden i ett nationellt och internationellt perspektiv. I detta arbete diskuteras också planerna inför nästkommande programperiod och hur vi bäst kan marknadsföra Leadermetoden.

Ett spännande arrangemang är Folkungagalasom kommer att gå av stapel hösten 2019. Galan har vi inte genomfört tidigare utan inspirationen kom från när vi vann Ullbaggegala 2017 i kategorin Integration med vårt eget projekt Ny på landet. Andra leaderområden har tidigare haft någon form av gala vilket vi också nu vill göra. Syftet med Folkungagalan är att uppmärksamma och lyfta fram bra projekt i vårt verksamhetsområde. Galan gör också att vi syns och stärker vår position i arbetet med landsbygdsutveckling. En galakommitté bildades under 2018 och leds av vice ordförande Ibrahim Beganovic.

2018 var ett lärorikt år. Andra punkter att nämna under verksamhetsåret är:

| Aktivitet   | Datum                      | Deltagare  |
|---|----------------------------|--|
| 1 Service på landsbygden i fokus  | 2018-03-08                 | Ann-Christine Lekberg<br>Ibrahim Beganovic<br>Jan Owe-Larsson<br>Jeanette Uner<br>Kristin Henrysson<br>Laila Mårdh<br>Tommy Aarna  |
| 2 Konferens och studiebesök med Hans Majestät Konungen genom projektet Fisketurism i Östergötland               | 2018-03-27                 | Ann-Christine Lekberg<br>Ibrahim Beganovic<br>Jan Owe-Larsson<br>Jeanette Uner<br>Kristin Henrysson<br>Laila Mårdh<br>Muin Gholami |
| 3 Årsstämma Östergötlands Bygdegårdsdistrikt  | 2018-04-08                 | Jan Owe-Larsson  |
| 4 Tjällmo Expo  | 2018-04-14                 | Ibrahim Beganovic<br>Kristin Henrysson   |
| 5 LUS årsstämma samt nationell Leaderträff om hållbar utveckling på Öland                                       | 2018-04-23 –<br>2018-04-25 | Ibrahim Beganovic<br>Jan Owe-Larsson<br>Jeanette Uner<br>Kristin Henrysson   |
| 6 Landsbygds Riksdagen 2018 i Örnsköldsvik  | 2018-05-18                 | Ibrahim Beganovic<br>Laila Mårdh   |
| 7 Framtidens landsbygd - fokus 2040   | 2018-09-06                 | Hela Arbetsutskottet   |
| 8 Invigning av aktivitetshallen vid Kvarnviks Festplats   | 2018-10-06                 | Jan Owe-Larsson  |
| 9 European Network for Rural Development Seminar: Acting locally in a changing world through Leader i Österrike | 2018-10-15 –<br>2018-10-17 | Tommy Aarna  |
| 10 Fondsamordning i praktiken   | 2018-12-04                 | Eddie Ugglå<br>Kristin Henrysson   |

## Kansli

Under 2018 har två anställda skött den dagliga verksamheten:



Jeanette Uner  
Verksamhetsledare  
Att göra mer lönar sig 25%  
Driftstöd 50%  
Ro i landet 25%



Kerstin Gustafsson  
Ekonomiansvarig/ administratör  
Driftstöd 15%  
Ro i landet 10%

Kansliets arbetstid uppdelas på de olika projekten som Folkungaland äger och driver:

- Att göra mer lönar sig- ett projekt som genomförs i samarbete med Landsbygdsmentorerna. Syftet med projektet är att lyfta fram värdet av en landsortsbutik.
- Driftstöd- ett projekt för att administrera genomförandet av vår lokala utvecklingsstrategi. Styrelsen ska ha ett bemannat kontor, kunna genomföra strategier, vara en kontakt för alla som är engagerade samt underlätta för lokala intressenter att söka stöd.
- Ro i landet- ett projekt som erbjuder mikrostöd upp till 22 000 kr. Det finns 50 st. mikrostöd som föreningar, företag, kommuner, privatpersoner och annan sammanslutning kan söka.

Folkungaland som Leaderområde har funnits sedan 2007 och arbetat i två olika programperioder: 2007-2013 och 2014-2020. Under programperiod 2007-2013 beslutade vi 196 projekt, både stora som små. För att följa upp dessa projekt användes olika verktyg som läges- och slutrapporter, platsbesök och personliga möten. Diskussion om projektens långsiktiga effekter har funnits och ett samarbete med två andra Leaderområden har inletts förra året för att undersöka detta. Såvitt vi känner till har inte ett sådant arbete gjorts tidigare vilket gör samarbetet unikt. Projektet *Samverkan Långtidseffekter* skapades då tillsammans med Astrid Lindgrens Hembygd och Kustlandet. Projektet syftar till att undersöka långtidseffekterna av projekt som genomfördes under åren 1996-2013. Då de andra Leaderområdena har funnits länge kommer utredningen att beröra projekt som genomfördes när Leader startade sin verksamhet i Sverige. Projektet förväntas att bli klart under 2020.

Under året har verksamhetsledaren blivit en certifierad handläggare. Certifieringen innebär att man lever upp till de krav som ställs av Jordbruksverket bland annat att man följer regelverk och rutiner som finns. Kansliet har också under olika tillfällen vidareutbildat sig i olika handläggningsfrågor som ordnades av Jordbruksverket. Förutom sedvanligt handläggningsarbete, möten med kunder och andra intressenter samt övriga administrativa arbetsuppgifter har personalen medverkat eller arrangerat dessa aktiviteter under verksamhetsåret:

| Aktivitet   | Datum      | Syfte  |
|---|------------|--|
| Möte m lokala utvecklingsgrupper i Motala i samarbete m Motala Kommun och Hela Sverige      | 2018-02-12 | Informationsmöte om möjligt stöd från Folkungaland   |
| Träff med Hembygdsföreningen Gamla Reijmyre   |            |  |
| Träff med Lions Vadstena  | 2018-03-15 |  |
| Landsbygdsforum 2018 i Skärblacka Folketshus  | 2018-04-03 | Informationsmöte om möjligt stöd från Folkungaland   |
| Region Östergötlands ledningsgrupp på studiebesök, detta görs i samarbete med Vreta Kluster | 2018-05-15 | Få en inblick av satsningen och hur det fungerar, hur vi jobbar med tillväxt och innovationer till nytta för hela Östergötland, hur företagen är involverade, hur vi bidrar till kompetensförsörjning och ett levande näringsliv på landsbygden. |



| Aktivitet  | Datum                         | Syfte  |
|--|-------------------------------|--|
| Resa runt Vättern                                      | 2018-05-23                    | Nätverka och diskutera framtida gemensamma utvecklingsmöjligheter                    |
| Vadstena Turism & Näringslivs AB                       | 2018-09-13                    | Informationsmöte om möjligt stöd från Leaderkontoren Folkungaland och Leader Vättern |
| Frukostmöte med Företagarna i Linköping                | 2018-11-01                    | Informationsmöte om möjligt stöd från Folkungaland och Länsstyrelsen                 |
| Så jobbar vi med integration på landsbygden i Vadstena | 2018-11-14<br>-<br>2018-11-15 | Erfarenhetsutbyte och presentation av vårt integrationsprojekt Ny på landet          |
| Tjänstemannamöten*                                     | 4 tillfällen                  | Lägesrapport om projekt, budget och utfall   |

\*Möte med landsbygdsutvecklare i verksamhetsområdet. Syftet är att ge stöd för styrelsens offentliga representanter, bli mer insatt i Folkungalands verksamhet och vad som är på gång i de olika kommunerna, lättare att samordna gemensamma aktiviteter, undvika dubbelfinansiering av projekt. På möten har vår ordförande och vice ordförande deltagit.

## Prioriterade projekt

Här redovisas de projekt som prioriterades under 2018. Prioriterade projekt innebär att vi har reserverat medel till dessa projekt. Dock behöver det inte innebära att medlen är förbrukade under 2018 utan det bestäms när stödmottagaren har ansökt om en utbetalning under projekttiden.

Avsnittet är uppdelat i två punkter:

- Stora projekt
- Mikroprojekt

Till stora projekt räknas alla över 22 000 kr. Beslut om dessa måste tas senast december 2020. Genomförande av stora projekt kan då genomföras t.o.m. december 2022. Till mikroprojekt räknas alla upp till 22 000 kr och ska genomföras och avslutas inom ett år från ankomstdatum. Mer information om projekten hänvisas till hemsidan.

## Stora projekt

| Kommun        | Journalnr | Projektnamn  | Projektägare                    | Insatsområde | Leaderstöd       |
|---------------|-----------|--|---------------------------------|--------------|------------------|
| Alla*         | 2018-2196 | Mikrosnabb på landet                                 | Folkungaland                    | Livskvalité  | 465 950          |
| Alla**        | 2018-1038 | Ny på landet   | Folkungaland                    | Livskvalité  | 1 685 252        |
| Alla**        | 2018-3835 | Samverkan långtidseffekter                           | Folkungaland                    | Livskvalité  | 249 473          |
| Linköping     | 2017-2261 | Vreta Föreningshus                                   | Vreta Kloster Golfklubb AB      | Livskvalité  | 3 002 000        |
| Mjölby        | 2018-1213 | Degdrömmar   | Väderstad Central Konditori AB  | Företagande  | 200 000          |
| Motala        | 2017-4172 | Klockrike- ny utegymanläggning                       | Klockrike Byråd                 | Livskvalité  | 1 500 000        |
| Vadstena      | 2018-1432 | Transnationellt projekt för hållbar turismutveckling | Vadstena Turism & Näringsliv AB | Företagande  | 869 000          |
| Åtvidaberg*** | 2018-2686 | Besöksplats vid Adelswärdiska schaktet               | Föreningen Bersbo Koppargruvor  | Livskvalité  | 521 500          |
| <b>Summa</b>  |           |  |                                 |              | <b>8 493 175</b> |

\*Här har vi skapat ytterligare ett projekt som ger våra kunder möjlighet att ansöka om ett mikrostöd upp till 22 000 kr.

\*\*Projektet täcker hela verksamhetsområdet

\*\*\*Vi har förbrukat våra medel för programperiod 2014-2020. Men Jordbruksverket kommer att göra en ny utdelning under 2019. Exakt när och hur får vi veta mer längre fram. Vi vill ha genomarbetade och beslutsklara projekt så att vi kan ta del av utdelning vid snabba ryck.

### Mikroprojekt

Redovisade projekt nedan hör till projektet *Ro i landet* med journalnr. 2016-6587. Genom *Ro i landet* har Folkungaland möjlighet att ge mikrostöd upp till 22 000 kr för att fånga upp de goda små idéerna som finns på landsbygden och möjliggöra att de blir till verklighet. Projektet har budgeterat 50 "checkar" och har olika utförare som ska genomföra förstudier, studiebesök, arrangemang eller föreläsningar. Temat för dessa aktiviteter ska ligga huvudsakligen inom Folkungalands insatsområde och ska genomföras inom ett år.

Under 2018 beslutades totalt 32 checkar. Sammanlagt under åren 2017 och 2018 har vi beslutat 54 checkar. Många mikroprojekt har blivit billigare än budgeterat därför finns det utrymme att besluta om fler checkar.

| Kommun | Projektnamn | Projektägare   | Aktivitet                                 | Insatsområde | Leaderstöd    |                |
|--------|-------------|--|---|--------------|---------------|----------------|
| 1      | alla        | Hela Östergötland  | Hela Sverige Ska Leva                     | Föreläsning  | Livskvalité   | 22 000         |
| 2      | alla        | Östgötalamm  | Föreningen Östgötalamm                    | Föreläsning  | Företagande   | 21 000         |
| 3      | Finspång    | Arrangemang för jämställdhet   | Joans AB                                  | Föreläsning  | Mångfald      | 22 000         |
| 4      | Finspång    | Bevara och synliggöra Rejmyres historia                                    | Hembygdsföreningen Gamla Rejmyre          | Studiebesök  | Livskvalité   | 13 691         |
| 5      | Finspång    | Folklivsforskaren  | NBV Östergötland                          | Arrangemang  | Livskvalité   | 22 000         |
| 6      | Finspång    | Joysingers jubileumskonsert  | Finspångs Församling                      | Arrangemang  | Livskvalité   | 22 000         |
| 7      | Finspång    | Sommarlovsstart  | Finspångs Kommun-Fritidsgården Hörnan     | Arrangemang  | Livskvalité   | 15 118         |
| 8      | Finspång    | Öka intresse och kunskap för kulturell verksamhet                          | Lantbruksmuseet Ljusfallshammar           | Studiebesök  | Livskvalité   | 21 400         |
| 9      | Linköping   | Förstudie Slaka Balladfestival gm studie besök på Ljungby berättarfestival | Föreningen Slaka Musiken                  | Förstudie    | Livskvalité   | 22 000         |
| 10     | Linköping   | Hållbar livsstil i Hultabygdens Kretsloppsförening                         | Hultabygdens Kretsloppsförening           | Miljö        | Studiebesök   | 19 810         |
| 11     | Linköping   | Klövkurs   | GGI Sweden AB                             | Föreläsning  | Företagande   | 10 459         |
| 12     | Linköping   | Mobilkonsert arena   | Svinstadsjöns IF                          | Arrangemang  | Livskvalité   | 22 000         |
| 13     | Linköping   | Spira-Samspel häst/människa  | Caroline Strindlund                       | Förstudie    | Mångfald      | 22 000         |
| 14     | Mjölby      | Förstudie matglädje  | Anneli Vitterskog                         | Förstudie    | Företagande   | 21 950         |
| 15     | Mjölby      | Landsbyggsdag  | Mjölby Kommun                             | Arrangemang  | Livskvalité   | 22 000         |
| 16     | Mjölby      | Lindbladsdagen   | Mjölby Kommun                             | Arrangemang  | Livskvalité   | 22 000         |
| 17     | Mjölby      | LRFs HLR utbildning  | LRF avd Skänninge                         | Föreläsning  | Livskvalité   | 19 385         |
| 18     | Motala      | Bygden och dess människor  | Västra Ny Hembygdsförening                | Förstudie    | Livskvalité   | 22 000         |
| 19     | Motala      | Kompetensutveckling för en lönsam framtid i Tjällmo                        | Matbutiken i Tjällmo AB                   | Företagande  | Studiebesök   | 22 000         |
| 20     | Motala      | Skjulprojektet   | Tjällmo Byalag                            | Livskvalité  | Förstudie     | 22 000         |
| 21     | Motala      | Visionsplan Godegård   | Godegård Bygdegård                        | Livskvalité  | Förstudie     | 22 000         |
| 22     | Norrköping  | Fröö foder   | Kristina Forsberg                         | Förstudie    | Företagande   | 22 000         |
| 23     | Norrköping  | Teaterföreställning  | Kimstad Byalag                            | Arrangemang  | Livskvalité   | 5 728          |
| 24     | Vadstena    | Biodlarkurs i Vadstena   | Malin Fornander                           | Föreläsning  | Miljö         | 20 000         |
| 25     | Vadstena    | Förarbete aktivitetshus Rogslösa   | Daghemmet Våga Gård ek. för.              | Förstudie    | Livskvalité   | 14 170         |
| 26     | Vadstena    | HLR-utbildning i Hov   | Hov Bygdegårdsförening                    | Föreläsning  | Livskvalité   | 15 840         |
| 27     | Vadstena    | Hope   | Aamod Korhonen                            | Arrangemang  | Mångfald      | 22 000         |
| 28     | Vadstena    | Wadstena-Fogelsta järnväg  | Museiföreningen Wadstena-Fogelsta Järnväg | Förstudie    | Kommunikation | 22 000         |
| 29     | Vadstena    | Vildsvin- en resurs eller en plåga   | Täkernbygdens Jaktvårds-krets             | Arrangemang  | Miljö         | 22 000         |
| 30     | Ätvidaberg  | Förstudie gym  | Björnsäterns Sportsklubb                  | Förstudie    | Livskvalité   | 21 841         |
| 31     | Ätvidaberg  | Handlare utan gränser  | Pepparkvarnens Livs i Grebo AB            | Studiebesök  | Företagande   | 22 000         |
| 32     | Ätvidaberg  | Utemöbler via nätet  | Kvarnviks Handel AB                       | Studiebesök  | Företagande   | 12 606         |
|        |             |  |   |              | <b>Summa</b>  | <b>628 998</b> |

## Mål och medel

Vår totala budget för hela programperioden är 35 577 168 kr och är uppdelat mellan tre olika åtgärder. Budget och utfall är enligt detta:

| Åtgärd                      | Budget         |                   | Utfall t.o.m 2018-12-31 |                   |
|-----------------------------|----------------|-------------------|-------------------------|-------------------|
|                             | %              | Belopp i kr       | %                       | Belopp i kr       |
| Driftstöd                   | 25,00%         | 8 894 292         | 25,00%                  | 8 894 292         |
| Samarbeten*                 | 3,55%          | 1 263 035         | 3,55%                   | 1 263 035         |
| Genomförande av strategin** | 71,45%         | 25 419 841        | 70,80%                  | 25 187 362        |
| Kvar                        | 0,00%          | 0                 | 0,65%                   | <b>232 479</b>    |
| <b>Summa</b>                | <b>100,00%</b> | <b>35 577 168</b> | <b>100,00%</b>          | <b>35 577 168</b> |

\*Avser samtliga projekt som genomförs med annat Leaderområde inom eller utanför Sverige

\*\*Avser samtliga projekt som genomförs inom Sverige och inget annat Leaderområde är inblandat som samarbetspartners

Driftstödet ger oss möjlighet att administrera genomförandet av vår lokala utvecklingsstrategi. Vi ska ha ett bemannat kontor, kunna genomföra strategier, vara en kontakt för alla som är engagerade samt underlätta för lokala intressenter att söka stöd. Driftstödet på 25% är en schablon som är framtagen för denna programperiod och täcker åren 2016 till juni 2023. En notis är att driftstödet inte är helt förbrukat utan beloppet är avsatt för att hålla kansliet öppet till år 2023. Arbetsutskottet följer upp detta löpande.

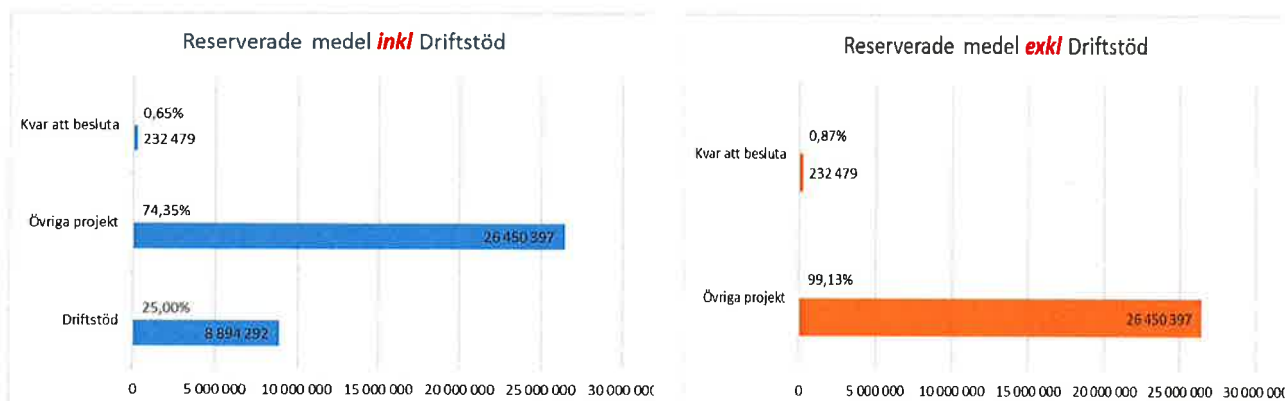
Procentsatsen på samarbeten och genomförande är något vi har bedömt utifrån tidigare erfarenhet. Inom samarbetsåtgärd har vi haft tre projekt:

| Nr           | Journalnr | Kommun     | Projekt  | Ägare                           | Belopp           |
|--------------|-----------|------------|--|---------------------------------|------------------|
| 1            | 2018-3835 | Alla       | Samverkan långtidseffekter                           | Folkungaland                    | 249 473          |
| 2            | 2018-1432 | Vadstena   | Transnationellt projekt för hållbar turismutveckling | Vadstena Turism & Näringsliv AB | 869 000          |
| 3            | 2017-153  | Norrköping | Östgötalandet  | Lars-Åke Gustafsson             | 144 562          |
| <b>Summa</b> |           |            |  |                                 | <b>1 263 035</b> |

Vi har 232 479 kr kvar att besluta. Detta är ett uppskattat värde då prioriterade projekt kanske blir billigare vid slutredovisning. Blir det billigare kan vi då besluta fler projekt. Under 2018 har Jordbruksverket flaggat för att ytterligare medel kan bli aktuellt. Utdelningen av dessa beräknas ske hösten 2019.

För att göra statistiken mer tydlig utan att blanda in åtgärder finns nedan olika diagram som omfattar totala reserverade projektmedel, uppväxling för kommunerna och fördelning per insatsområde. Mikroprojekten visas även i separata tabeller.

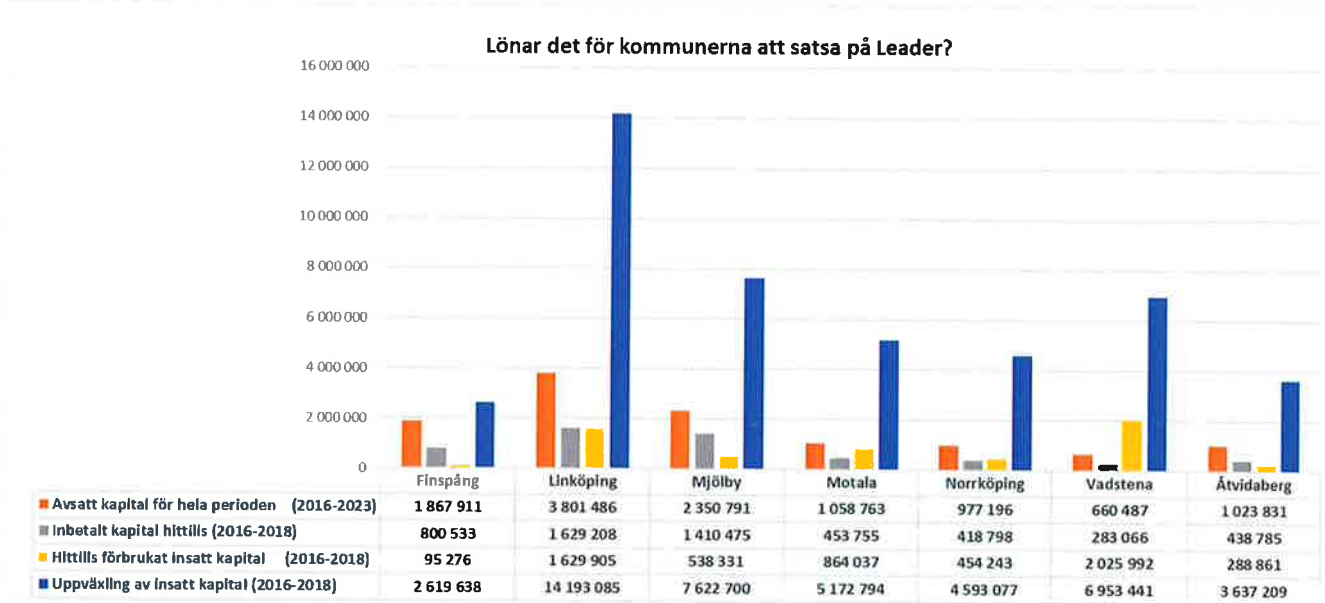
## Reserverade projektmedel t.o.m. 2018-12-31



Reserverade medel är medel som redan är beslutade till projekt. Detta kan skifta om stödmottagaren vid slutredovisningen inte förbrukat hela sitt stöd. Mellanskillnaden kommer då att kunna användas till nya projekt.

Reserverade medel inkl Driftstöd är beräknad på den totala budgeten på 35 577 168 kr och visar att vi har reserverat cirka 74% till övriga projekt. Bilden ser dock annorlunda ut om statistiken är baserad på exklusiv driftstöd (26 682 876 kr). Då är det cirka 99% till övriga projekt vilket visar en mer rättvis bild.

## Lönar det sig för kommunen att satsa på Leader



Tabellen visar enbart faktiska medel som gått till projekten. I verksamhetsområdet har det skett en god uppväxling av insatt kapital. Uppväxlingen är det totala beloppet som gått ut till projekt i kommunerna och består av:

| Uppväxling av insatt kapital består av: | Definition   |
|---|--|
| Leaderstöd                              | består dels av EU:s landsbygdsfond, statsstöd och kommunernas finansiering |
| Egen privat finansiering                | Avser medel som stödmottagarna har bidragit med                            |
| Övrig privat finansiering               | Avser medel som privat aktör gått in med                                   |
| Övrigt offentligt stöd                  | Avser medel som övriga offentliga aktörer gått in med                      |

I de flesta projekt arbetas det många ideella timmar. Detta är inte medräknat i uppväxlingen. Det vi bör ha i åtanke är att projekten skapar en spinoff effekt och levererar mervärde i området vilket kan vara svårt att värdera i pengar.

## Resultat per insatsområde

| Insatsområde                  | 2016        | 2017        | 2018        |
|-------------------------------|-------------|-------------|-------------|
| Företagande                   | 0%          | 23%         | 21%         |
| Livskvalité och attraktivitet | 70%         | 67%         | 66%         |
| Miljö                         | 18%         | 5%          | 4%          |
| Mångfald                      | 12%         | 5%          | 9%          |
| Kommunikation                 | 0%          | 0%          | 0%          |
| <b>Summa</b>                  | <b>100%</b> | <b>100%</b> | <b>100%</b> |

Endast tre insatsområden fanns med under år 2016 där projekt kommit in. Men detta har förändrats under 2017 och 2018. Projekt inom *Livskvalité och attraktivitet* var populärast vilket syns i början av 2016. Denna siffra har börjat gå ner beroende på att företag har börjat söka projektstöd till företag hos oss vilket har påverkat insatsområdet *Företagande*. Fortfarande behöver vi göra en mobiliseringsinsats för att få in fler projekt inom *Miljö* och *Mångfald* då de utgör en liten del av kakan. *Kommunikation* är ett brett begrepp; vår lokalutvecklingsstrategi definierar kommunikation som något fysiskt. Som framgår i statistiken har vi ännu inte fått någon ansökan på detta.

### Mikrostöd: fördelning per aktivitet, insatsområde och kommun

| Aktivitet    |          |                |                |      |
|--------------|----------|----------------|----------------|------|
| Aktivitet    |          | 2016*          | 2017           | 2018 |
| Arrangemang  | ej       | 26,09%         | 27,78%         |      |
| Föreläsning  | aktuellt | 17,39%         | 20,37%         |      |
| Förstudie    |          | 34,78%         | 31,48%         |      |
| Studiebesök  |          | 17,39%         | 18,52%         |      |
| Utlysning**  |          | 4,35%          | 1,85%          |      |
| <b>Summa</b> |          | <b>100,00%</b> | <b>100,00%</b> |      |

\*Mikrostöden ligger inom projektet Ro i landet som beslutades 2016 men kommit igång 2017.

\*\*Innan Ro i landet formades hade vi en utlysning där intressenter fick komma med projektidéer som de vill förverkliga. Arrangemang, föreläsning, förstudie och studiebesök var de vanligaste aktiviteterna som föreslagits. Men utöver dessa fanns även några utstickare; upprustningen av en gammal kioskbyggnad var en aktivitet som vi fick i genom hos Jordbruksverket.

| Insatsområde  |          |                |                |      |
|---------------|----------|----------------|----------------|------|
| Insatsområde  |          | 2016           | 2017           | 2018 |
| Företagande   | ej       | 48,00%         | 31,48%         |      |
| Kommunikation | aktuellt | 0,00%          | 1,85%          |      |
| Livskvalité   |          | 43,00%         | 51,85%         |      |
| Miljö         |          | 0,00%          | 5,56%          |      |
| Mångfald      |          | 9,00%          | 9,26%          |      |
| <b>Summa</b>  |          | <b>100,00%</b> | <b>100,00%</b> |      |

| Kommun       |                |          |                |                |      |
|--------------|----------------|----------|----------------|----------------|------|
| Kommun       | Mål            |          | 2016           | 2017           | 2018 |
| Finspång     | 15,91%         | ej       | 22,00%         | 20,37%         |      |
| Linköping    | 32,38%         | aktuellt | 26,00%         | 20,37%         |      |
| Mjölby       | 20,02%         |          | 9,00%          | 11,11%         |      |
| Motala       | 9,02%          |          | 13,00%         | 12,96%         |      |
| Norrköping   | 8,32%          |          | 4,00%          | 7,41%          |      |
| Vadstena     | 5,63%          |          | 0,00%          | 11,11%         |      |
| Åtvidaberg   | 8,72%          |          | 26,00%         | 16,67%         |      |
| <b>Summa</b> | <b>100,00%</b> |          | <b>100,00%</b> | <b>100,00%</b> |      |

Vi har möjlighet att erbjuda ett mikrostöd upp till 22 000 kr. Mikrostödet ska täcka utgifter för att genomföra aktiviteter som arrangemang, föreläsning, förstudie och studiebesök. Statistiken visar hur aktiviteterna fördelar sig genom åren. Trots att förstudier har sjunkit lite 2018 är det fortfarande i topp tätt följt av arrangemang och föreläsning. Ett exempel på mikrostöd är konsert, teater, landsbygd dag eller konstutställning. Det förekommer att stödmottagare kombinerar förstudie med studiebesök för att utveckla företag eller förening.

Under verksamhetsåret har vi lyckats att få projekt inom alla insatsområde. Livskvalité, företagande och mångfald förblir oförändrat i toppen från föregående år.

Kommunerna medfinansierar vår verksamhet. Det är då viktigt att mikrostöden även följer procentuella mål per kommun. De procentuella målen är uträknade utifrån antal landsbygd-sinånare som omfattas av Leader. Detta är bestämt sedan programperioden startade. Linköping, Mjölby och Norrköping nådde inte målen under verksamhetsåret och ett mobiliseringsarbete bör göras under 2020 för att nå detta.

## Flerårsöversikt

|                                   | 2016      | 2017      | 2018      |
|-----------------------------------|-----------|-----------|-----------|
| Nettoomsättning                   | 1 852 906 | 2 271 837 | 5 121 807 |
| Resultat efter finansiella poster | 0         | 27 177    | - 18 723  |
| Soliditet                         | 56%       | 41%       | 32%       |

## Förändring av egetkapital

|  | Balanserat<br>resultat | Årets resultat  | Total            |
|--|------------------------|-----------------|------------------|
| Belopp vid årets ingång                      | 2 014 883              |                 | 2 014 883        |
| Disposition enligt beslut av årets årsstämma | 27 177                 |                 | 27 177           |
| Finansiering avsatt medel                    | - 19 674               |                 | - 19 674         |
| Årets resultat                               |                        | - 18 723        | - 18 723         |
| <b>Belopp vid årets utgång</b>               | <b>2 022 386</b>       | <b>- 18 723</b> | <b>2 003 663</b> |

## Resultat disposition

Styrelsen föreslår att till förfogande stående vinstmedel (kronor):

|   |                  |
|---|------------------|
| Balanserad vinst                                | 2 022 386        |
| Årets förlust                                   | - 18 723         |
| Summa   | 2 003 663        |
| <b>Disponeras så att i ny räkning överföres</b> | <b>2 003 663</b> |

Föreningens resultat och ställning i övrigt framgår av efterföljande resultat- och balansräkning med noter.

## Resultaträkning

Räkenskapsår 2018-01-01 - 2018-12-31

| INTÄKTER                                | Not | 2018                 | 2017                |
|---|-----|----------------------|---------------------|
| LAG, Kommunernas finansiering           | 1   | 1 260 790,25         | 721 326,62          |
| LAG, 2007-2013                          | 2   | 19 674,00            | 75 994,54           |
| Projektstöd, SJV                        | 3   | 3 037 277,43         | 1 461 292,08        |
| Övrigt offentligt stöd                  | 4   | 454 000,00           | 0                   |
| Privat finansiering                     | 5   | 346 844,00           | 7 462,76            |
| Medlemsavgifter                         |     | 3 250,00             | 3 750,00            |
| Försäljning av material                 |     | 0                    | 2 000,00            |
| Öres- och kronutjämning                 |     | -29,02               | 11,27               |
| Hysesintäkter                           |     | 0                    | 11 600,00           |
| Övriga erhållna bidrag                  | 6   | 9 341,00             | 10 000,00           |
| Sjuklöneersättning                      |     | 0                    | 1 465,00            |
| <b>SUMMA INTÄKTER</b>                   |     | <b>5 131 147,66</b>  | <b>2 294 902,27</b> |
| <b>KOSTNADER</b>                        |     |                      |                     |
| Indirekta kostnader                     | 7   | -578,00              | 0                   |
| Lokalhyra                               |     | -79 784,00           | -69 443,00          |
| Förbrukningsmaterial                    |     | 0                    | -2 141,50           |
| Informations- och mobiliseringsinsatser |     | -24 550,00           | -23 440,90          |
| Kontorskostnader                        |     | -17 906,50           | -11 595,75          |
| Telefon                                 |     | -22 612,51           | -19 473,00          |
| Försäkringar                            |     | -3 539,00            | -3 530,00           |
| Revision                                |     | -39 563,00           | -52 986,00          |
| Möteskostnader                          |     | -44 345,15           | -46 756,25          |
| Redovisningstjänster                    |     | -31 097,00           | -24 974,00          |
| IT-tjänster                             |     | -51 496,00           | -82 489,00          |
| Konsultarvoden                          |     | -67 765,00           | -5 500,00           |
| Bankkostnader                           |     | -2 859,00            | -2 889,00           |
| Aktivitetskostnader                     | 8   | -3 257 362,08        | -568 608,56         |
| Utbildning                              |     | 0                    | -333,19             |
| Övriga externa kostnader                | 9   | -29 378,00           | -2 000,00           |
| Ej godkända kostnader                   | 10  | 35 545,68            | -57 305,99          |
| <b>Summa övriga externa kostnader</b>   |     | <b>-3 637 289,56</b> | <b>-973 466,14</b>  |

## Resultaträkning fortsättning

Räkenskapsår 2018-01-01 - 2018-12-31

| Personalkostnader                              | Not | 2018                 | 2017                 |
|--|-----|----------------------|----------------------|
| Löner till tjänstemän, egna anställda          | 11  | -705 257,60          | -570 948,01          |
| Styrelsearvoden                                |     | -331 875,00          | -310 424,00          |
| Förändring av semesterlöneskuld                |     | 13 203,00            | -24 786,00           |
| Skattefria bilersättningar                     |     | -67 848,35           | -35 033,85           |
| Skattepliktiga bilersättningar                 |     | -42 104,95           | -21 848,85           |
| Pensionsförsäkringspremier                     |     | -48 823,00           | -40 986,00           |
| Lagstadgade sociala avgifter                   |     | -270 838,76          | -226 600,10          |
| Sociala avgifter för semester- och löneskulder |     | 4 633,00             | -7 617,00            |
| Särskild löneskatt                             |     | -11 491,00           | -9 943,00            |
| Arbetsmarknadsförsäkringar                     |     | -200                 | -200                 |
| Övriga personalkostnader                       |     | -22 331,00           | -17 681,00           |
| Fördelning lönekostnadspåslag                  | 11  | -1 152,00            | 0                    |
| <b>Summa personalkostnader</b>                 |     | <b>-1 484 085,66</b> | <b>-1 266 067,81</b> |
| Avskrivningar på inventarier och verktyg       | 12  | -28 162,00           | -28 162,00           |
| Räntekostnader för skatter och avgifter        |     | -333                 | -29                  |
| <b>RESULTAT EFTER FINANSIELLA POSTER</b>       |     | <b>-18 722,56</b>    | <b>27 177,32</b>     |
| Avsättning                                     |     | 0                    | -27 177,32           |
| Nyttjande av avsatta medel                     | 15  | 18 722,56            | 0                    |
| <b>SUMMA KOSTNADER</b>                         |     | <b>-5 131 147,66</b> | <b>-2 294 902,27</b> |
| <b>RESULTAT</b>                                |     | <b>0,00</b>          | <b>0,00</b>          |



## Balansräkning

Räkenskapsår 2018-01-01 - 2018-12-31

| TILLGÅNGAR  | Ing balans           | Period               | Utg balans           | Not       |
|---|----------------------|----------------------|----------------------|-----------|
| <b>Anläggningstillgångar</b>                        |                      |                      |                      |           |
| Inventarier   | 185 509,00           | 0                    | 185 509,00           | 12        |
| Ackumulerade avskrivningar                          | -39 787,00           | -28 162,00           | -67 949,00           | 12        |
| <b>Summa anläggningstillgångar</b>                  | <b>145 722,00</b>    | <b>-28 162,00</b>    | <b>117 560,00</b>    | <b>12</b> |
| <b>Omsättningstillgångar</b>                        |                      |                      |                      |           |
| Kortfristiga fordringar                             |                      |                      |                      |           |
| Skattekonto   | 1 465,00             | -1 363,00            | 102                  |           |
| Skattekonto gamla föreningen                        | 4 195,00             | -4 195,00            | 0                    |           |
| Förskott till projekt                               | 395 519,31           | 1 773 393,65         | 2 168 912,96         | 13        |
| Förutbet kostnader, uppl intäkter                   | 181,32               | -181,32              | 0                    |           |
| Upplupna stöd SJV                                   | 2 177 720,08         | 945 599,43           | 3 123 319,51         | 14        |
| Övriga förutbetalda kostnader och upplupna intäkter | 17 611,00            | 21 683,00            | 39 294,00            |           |
| <b>Summa kortfristiga fordringar</b>                | <b>2 596 691,71</b>  | <b>2 734 936,76</b>  | <b>5 331 628,47</b>  |           |
| <b>Kassa och bank</b>                               |                      |                      |                      |           |
| Kassa   | 5                    | 0                    | 5                    |           |
| Företagskonto 026-5 (Arbetskonto)                   | 204 864,78           | -92 885,50           | 111 979,28           |           |
| Medlemskonto, 027-3                                 | 12 244,00            | 22 650,00            | 34 894,00            |           |
| Placeringskonto, 030-7                              | 2 000 042,42         | -1 300 000,00        | 700 042,42           |           |
| <b>Summa kassa och bank</b>                         | <b>2 217 156,20</b>  | <b>-1 370 235,50</b> | <b>846 920,70</b>    |           |
| <b>Summa omsättningstillgångar</b>                  | <b>4 813 847,91</b>  | <b>1 364 701,26</b>  | <b>6 178 549,17</b>  |           |
| <b>SUMMA TILLGÅNGAR</b>                             | <b>4 959 569,91</b>  | <b>1 336 539,26</b>  | <b>6 296 109,17</b>  |           |
| <b>EGET KAPITAL, AVSÄTTNINGAR OCH SKULDER</b>       |                      |                      |                      |           |
| Avsättningar  |                      |                      |                      |           |
| Avsatta medel för framtida projekt                  | -2 014 882,61        | -7 503,32            | -2 022 385,93        |           |
| Årets använda medel                                 | 0                    | 18 722,56            | 18 722,56            |           |
| Årets avsättning                                    | -27 177,32           | 27 177,32            | 0                    |           |
| <b>Summa avsättningar</b>                           | <b>-2 042 059,93</b> | <b>38 396,56</b>     | <b>-2 003 663,37</b> | <b>15</b> |

### Balansräkning fortsättning

Räkenskapsår 2018-01-01 - 2018-12-31

| Kortfristiga skulder                                | Ing balans           | Period               | Utg balans           | Not |
|---|----------------------|----------------------|----------------------|-----|
| Förskott från SJV projektstöd                       | -250 000,00          | -750 000,00          | -1 000 000,00        | 16  |
| Förskott från kommuner                              | -2 404 238,98        | -550 748,81          | -2 954 987,79        | 1   |
| Leverantörsskulder                                  | -49 504,00           | -106 376,00          | -155 880,00          |     |
| Personalskatt                                       | -28 400,00           | -1 074,00            | -29 474,00           |     |
| Lagstadgade sociala avgifter och särskild löneskatt | -21 649,00           | -1 336,01            | -22 985,01           |     |
| Upplupna semesterlöner                              | -96 984,00           | 13 203,00            | -83 781,00           |     |
| Upplupna sociala avgifter                           | -28 537,00           | 4 633,00             | -23 904,00           |     |
| Beräknad upplupen särskild löneskatt                | -25 384,00           | 3 950,00             | -21 434,00           |     |
| Övriga upplupna kostnader                           | -12 813,00           | 12 813,00            | 0                    |     |
| <b>Summa kortfristiga skulder</b>                   | <b>-2 917 509,98</b> | <b>-1 374 935,82</b> | <b>-4 292 445,80</b> |     |
| <b>SUMMA EGET KAPITAL, AVSÄTTNINGAR OCH SKULDER</b> | <b>-4 959 569,91</b> | <b>-1 336 539,26</b> | <b>-6 296 109,17</b> |     |
| <b>BERÄKNAT RESULTAT</b>                            | <b>0</b>             | <b>0</b>             | <b>0</b>             |     |



## Noter

### Allmänna upplysningar

Årsredovisningen är upprättad i enlighet med Årsredovisningslagen och Bokföringsnämndens allmänna råd (BFNAR 2016:10) om årsredovisningen i mindre företag.

### Avskrivning

Inventarier 7 år

### 1 LAG, Kommunernas finansiering

Vår budget för denna programperiod är 35 577 168 kr och är fördelad enligt nedan:

| Finansieringstyp              | Belopp            | Procentsats |
|-------------------------------|-------------------|-------------|
| Projektstöd, SJV              | 23 836 703        | 67%         |
| LAG, Kommunernas finansiering | 11 740 465        | 33%         |
| <b>Summa</b>                  | <b>35 577 168</b> | <b>100%</b> |

Totalt ska kommunerna medfinansiera verksamheten med 11 740 465 kr för hela programperioden. Beloppet är beräknat efter andel landsbygdsinvånare per kommun och faktureras årligen enligt nedan:

| Kommun       | % andel        | 2016             | 2017             | 2018             | Återstår att fakturera |                  |                  |                  | Summa             |
|--------------|----------------|------------------|------------------|------------------|------------------------|------------------|------------------|------------------|-------------------|
|              |                |                  |                  |                  | 2019                   | 2020             | 2021             | 2022             |                   |
| Finspång     | 15,91%         | 266 844          | 266 844          | 266 844          | 266 844                | 266 845          | 266 845          | 266 845          | 1 867 911         |
| Linköping    | 32,38%         | 543 069          | 543 069          | 543 069          | 543 069                | 543 070          | 543 070          | 543 070          | 3 801 486         |
| Mjölby       | 20,02%         | 470 158          | 470 158          | 470 158          | 470 158                | 470 159          | 0                | 0                | 2 350 791         |
| Motala       | 9,02%          | 151 252          | 151 252          | 151 252          | 151 252                | 151 252          | 151 252          | 151 252          | 1 058 764         |
| Norrköping   | 8,32%          | 139 599          | 139 599          | 139 599          | 139 599                | 139 599          | 139 599          | 139 600          | 977 194           |
| Vadstena     | 5,63%          | 94 355           | 94 355           | 94 355           | 94 355                 | 94 355           | 94 355           | 94 355           | 660 485           |
| Åtvidaberg   | 8,72%          | 146 262          | 146 262          | 146 262          | 146 262                | 146 262          | 146 262          | 146 262          | 1 023 834         |
| <b>Summa</b> | <b>100,00%</b> | <b>1 811 539</b> | <b>1 811 539</b> | <b>1 811 539</b> | <b>1 811 539</b>       | <b>1 811 539</b> | <b>1 341 381</b> | <b>1 341 381</b> | <b>11 740 465</b> |

Sammanlagt har kommunerna betalat in 5 434 617 kr 2016- 2018. Del av inbetalningarna har fördelats preliminärt både till egna och externa projekt som har redovisat för nerlagda kostnader. Kontot justeras när projekten är slutredovisade och färdiggranskade av Jordbruksverket. Återstående del av finansieringen ligger som skuld i redovisningen tillsvidare.

| Preliminär fördelning 2016-2018 | Förtydligande       | Belopp i kr  |
|---------------------------------|---------------------|--|
| År                              | Belopp              | Inbetalning från kommun 2016-2018                  |
| 2016                            | 516 423,40          | Preliminär fördelning 2016-2018                    |
| 2017                            | 721 326,62          | <b>Kvar att fördela</b>                            |
| 2018                            | 1 260 790,25        | Justering post i samband med avstämning            |
| <b>Summa</b>                    | <b>2 498 540,27</b> | <b>Resterande förskott från kommuner 2016-2018</b> |

### 2 LAG, 2007-2013

I tidigare programperiod hade vi ett överskott av kapital på 2 014 883 kr. Del av kapitalet (19 674 kr) har vi använt för att finansiera bussresan som vi arrangerade under verksamhetsåret. Syftet med bussresan var att besöka och visa upp projekt i vårt område.

### 3 Projektstöd, SJV

Avser Jordbruksverkets del av finansiering av projekten.

4 Övrigt offentligt stöd

Avser annan offentlig finansiering utöver Leaderstöd som både externa och interna projekt har fått under verksamhetsåret.

5 Privat finansiering

För att lättare följa upp våra projekt bokför vi de olika finansieringstyperna i projekten. Privat finansiering är en av dem och avser:

- Stödmottagaren skjuter egna medel
- Intäkter i projektet
- Värdet av ej godkända kostnader

6 Övriga erhållna bidrag

Sedan Ny på landet vann Ullbaggepriset 2017 får teamledare i Ny på landet uppdrag att föreläsa eller hålla seminarier. Detta konto är framtaget för att få en överblick av de stipendier, priser och övriga bidrag som kommer in.

7 Indirekta kostnader

- Beräknas:  $15\% \times (\text{lön} + \text{arvoden samt lönekostnadspåslag})$
- Ska täcka kostnader som inte kan kopplas till en specifik aktivitet/insats i ett projekt.
- Utgifter som ingår i indirekta kostnader är hyra, kontorsutrustning, möbler, datorer med programvara, telefon med abonnemang, post och porto, löpande kostnad för att underhålla och uppdatera vår hemsida, kontorsmaterial, kopierings- och skanningskostnader, bankavgifter, intern representation och gåvor, mat och fika i samband med personalmöten eller LAG:s beslutsmöten, dvs intern representation, friskvård m.m.
- Vi särredovisar våra kostnader i bokföringen för att kunna få en klarbild över vilka intäkter och utgifter som hör till projekten i förhållande till övrig verksamhet. Indirekta kostnader är bokförda som en kostnad i egna projekt där vi tar ut lön och arvode. I föreningens kostnadsställe är det en intäkt för att täcka de utgifter som ingår i indirekta kostnader. Under verksamhetsåret fördelas indirekta kostnader enligt följande:

| Projekt eller kostnadsställe | Belopp      |
|------------------------------|-------------|
| Att göra mer lönar sig       | -56 767     |
| Driftstöd                    | -129 094    |
| Ro i landet                  | -34 036     |
| Förening                     | 219 319     |
| <b>Summa</b>                 | <b>-578</b> |

- Utlägg från projektet Ro i landet 2017 redovisades under 2018. Del av dessa utlägg avser indirekta kostnader på 578 kr som Jordbruksverket ansåg ska ligga i driftstöd. Dessa pengar är nu ombokade till driften och är anledningen till att vi under verksamhetsåret har en differens i bokföringen.

8 Aktivitetskostnader

Avser de olika aktiviteter som ett projekt genomför. Dessa delas inte upp i under kategorier utan allt bokförs under denna post.

| Projekt                   | Belopp              |
|---------------------------|---------------------|
| Att göra mer lönar sig    | 317 733,82          |
| Driftstöd                 | 83 531,41           |
| Ny på landet              | 648 000,30          |
| Ny på landet Ullbagge     | 45 430,95           |
| På väg med Folkungabussen | 25 937,00           |
| Ro i landet               | 58 045,60           |
| Externa projekt           | 2 078 263,00        |
| Förening                  | 420,00              |
| <b>Summa</b>              | <b>3 257 362,08</b> |

9 Övriga externa kostnader

- Fördelat enligt följande:

| Övriga externa kostnader                 | Belopp        |
|--|---------------|
| Lokal Utveckling Sverige- medlemsavgift  | 2 000         |
| Lokal Utveckling Sverige- service avgift | 1 000         |
| Ro i landet- sanktion                    | 26 378        |
| <b>Summa övriga externa kostnader</b>    | <b>29 378</b> |

- När vi redovisade våra utlägg från projektet Ro i landet bedömde Jordbruksverket att del av dessa utlägg bör redovisas i driftstödet. Ett avdrag gjordes. Eftersom avdraget är mer än 10% av de stödberättigande utgifterna har vi också fått ett sanktionsavdrag.

10 Ej godkända kostnader

Dessa avser kostnader som är redovisade i projektet Ro i landet men inte är stödberättigande. Som nämndes ovan är dessa kostnader ombokade till driftstödet och kommer att redovisas till Jordbruksverket under 2019.

11 Lönekostnadspåslag

- Antal anställda: 2, Sysselsättningsgrad: 1,25
- Beräknas:  $42,68\% \times (\text{lön} + \text{förmåner} + \text{semestertillägg})$
- Ska täcka sociala avgifter, pensionskostnader och försäkringar
- Lönekostnadspåslag är fördelat enligt följande:

| Projekt eller kostnadsställe | Belopp         |
|------------------------------|----------------|
| Att göra mer lönar sig       | -113 205       |
| Driftstöd                    | -257 439       |
| Ro i landet                  | -67 874        |
| Förening                     | 437 366        |
| <b>Summa</b>                 | <b>- 1 152</b> |

- 1 152 kr är en kostnad från projektet Ro i landet som kommer att redovisas under 2019 i driftstödet. Se not 7.

## 12 Avskrivningar på inventarier och verktyg

Avskrivningar enligt plan baseras på ursprungliga anskaffningsvärden och beräknad nyttjandeperiod. Följande avskrivningar tillämpas:

|                                    | Inköpsår | Belopp         | Avskrivningsår | Per år        | Restvärde<br>2017-12-31 | Restvärde<br>2018-12-31 |
|------------------------------------|----------|----------------|----------------|---------------|-------------------------|-------------------------|
| Dator och skärmar                  | 2016     | 40 214         | 6              | 6 702         | 26 809                  | 20 107                  |
| Skrivbord med lådinsats och stolar | 2016     | 29 537         | 6              | 4 923         | 19 691                  | 14 769                  |
| Kopiator                           | 2017     | 115 758        | 7              | 16 537        | 99 222                  | 82 684                  |
| <b>Summa</b>                       |          | <b>185 509</b> |                | <b>28 162</b> | <b>145 722</b>          | <b>117 560</b>          |

## 13 Förskott till projekt

Avser förskott som vi har betalat ut både till stora och mikroprojekt enligt denna fördelning:

| År           | Belopp              |
|--------------|---------------------|
| 2016         | 330 469,00          |
| 2017         | 65 050,31           |
| 2018         | 1 773 393,65        |
| <b>Summa</b> | <b>2 168 912,96</b> |

## 14 Upplupna stöd SJV

Avser stöd som vi förväntar att få från Jordbruksverket gällande egna projekt. Kontot regleras också när icke godkända kostnader och sanktioner är gjorda.

| År           | Belopp              |
|--------------|---------------------|
| 2016         | 0                   |
| 2017         | 2 177 720,08        |
| 2018         | 945 599,43          |
| <b>Summa</b> | <b>3 123 319,51</b> |

## 15 Avsättningar

Avser avsatta medel för framtida projekt:

| Förtydliggande                                | Belopp               |
|---|----------------------|
| Överföring från Leader Folkungaland 2007-2013 | 2 014 882,61         |
| Avsatta medel 2017 (27177,32 - 19 674,00*)    | 7 503,32             |
| Använda medel 2018                            | - 18 722,56          |
| <b>Summa</b>                                  | <b>-2 003 663,37</b> |

\*Avsatta medel från 2017 användes för att medfinansiera projektet På väg med Folkungabussen.

## 16 Förskott från SJV projektstöd

Avser förskott till egna projekt som Jordbruksverket har betalat ut till Folkungaland.

| Projekt                | Utbet år | Förskottsbelopp  |
|------------------------|----------|------------------|
| Att göra mer lönar sig | 2018     | 250 000          |
| Driftstöd              | 2018     | 500 000          |
| Ro i landet            | 2017     | 250 000          |
| <b>Summa</b>           |          | <b>1 000 000</b> |

## Övrig information



Vi har en stor bredd på vår verksamhet. Verksamheten består av egna projekt, förening och externa projekt. Egna projekt är sådana vi driver själva som t. ex.:

- Att göra mer lönar sig
- Driftsstöd 2014-2020
- Ny på landet Ullbaggepriset
- Ro i landet

Externa projekt är sådana som är beslutade till andra. I vår bokföring särredovisas dessa. Projekten avslutas och föreningen är kvar och därför har den ett eget kostnadsställe.

Under denna programperiod finns det schabloner att ta hänsyn till. Syftet med schablonerna är att underlätta redovisning av projekten. Vi följer upp så att de täcker våra utgifter för i annat fall får vi finansiera detta med hjälp av avsatta medel.

1. Dessa utgiftstyper får belastas i ett projekt:

- Utgifter som är direkt kopplade till projektets aktiviteter
- Lönekostnadspåslag
- Indirekta kostnader

2. Exempel på utgifter som är direkt kopplade till projektets aktiviteter:

- Aktivitetskostnader
- Arvoden
- Förtäring (avser extern representation)
- Informations- och mobiliseringsinsatser
- Konsultarvoden
- Löner
- Marknadsföring
- Revision
- Redovisningstjänster
- Semestertillägg


Föreningen Folkungaland  
Organisationsnr: 802498-0552

Vreta Kluster, onsdagen den 2019-04-10

|            |   |  |   |
|------------|---|--|---|
|            |    |    |   |
|            | Jan Owe-Larsson<br>Ordförande   | Ibrahim Beganovic<br>Vice ordförande   |   |
| Finspång   |    |    |    |
|            | Camilla Brandt<br>Ordinarie Ideell  | Lars Cederulf<br>Ordinarie Privat  | Ingela Billström<br>Ordinarie Offentlig   |
| Linköping  |    |    |    |
|            | Ann-Christine Lekberg<br>Ordinarie Ideell   | Laila Mårdh<br>Ordinarie Privat  | Rebecka Hovenberg<br>Ordinarie Offentlig  |
| Mjölby     |   |   |  |
|            | Rolf Båvius<br>Ordinarie Ideell   | Kristin Henrysson<br>Ordinarie Privat  | Anders Steen<br>Ordinarie Offentlig   |
| Motala     |  |  |  |
|            | Lars-Göran Svensson<br>Ordinarie Ideell   | Monica Wall<br>Ordinarie Privat  | Mats Johannesson<br>Ordinarie Offentlig   |
| Norrköping |  |  |  |
|            | Boel Johnson<br>Ordinarie Ideell  | Eddie Ugglå<br>Ordinarie Privat  | Rikard Carlsson<br>Ordinarie Offentlig  |
| Vadstena   |  |   |  |
|            | Ida Olai<br>Ordinarie Ideell  | Charlotte Elander<br>Ordinarie Privat  | Magnus Gustafsson<br>Ordinarie Offentlig  |
| Åtvidaberg |  |  |  |
|            | Björn Kanebäck<br>Ordinarie Ideell  | Tommy Aarna<br>Ordinarie Privat  | Fredrik Ebbestad<br>Ordinarie Offentlig   |

Vår revisionsberättelse har den 2019-04-10 avgivits beträffande denna årsredovisning.

  
Jan Andersson  
Auktoriserad revisor, LR Revision & Redovisning

  
Göran Sarring  
Av föreningen vald  
revisor



# Revisionsberättelse

Till föreningsstämman i Folkungaland  
Org.nr 802498-0552

## Rapport om årsredovisningen

### *Uttalanden*

Vi har utfört en revision av årsredovisningen för Folkungaland för räkenskapsåret 2018.

Enligt vår uppfattning har årsredovisningen upprättats i enlighet med årsredovisningslagen och ger en i alla väsentliga avseenden rättvisande bild av föreningens finansiella ställning per den 2018-12-31 och av dess finansiella resultat för året enligt årsredovisningslagen. Förvaltningsberättelsen är förenlig med årsredovisningens övriga delar.

Vi tillstyrker därför att föreningsstämman fastställer resultaträkningen och balansräkningen för föreningen.

### *Grund för uttalanden*

Vi har utfört revisionen enligt International Standards on Auditing (ISA) och god revisionssed i Sverige. Vårt ansvar enligt dessa standarder beskrivs närmare i avsnittet *Revisorers ansvar*. Vi är oberoende i förhållande till föreningen enligt god revisorssed i Sverige och har i övrigt fullgjort vårt yrkesetiska ansvar enligt dessa krav.

Vi anser att de revisionsbevis vi har inhämtat är tillräckliga och ändamålsenliga som grund för våra uttalanden.

### *Styrelsens ansvar*

Det är styrelsen som har ansvaret för att årsredovisningen upprättas och att den ger en rättvisande bild enligt årsredovisningslagen. Styrelsen ansvarar även för den interna kontroll som de bedömer är nödvändig för att upprätta en årsredovisning som inte innehåller några väsentliga felaktigheter, vare sig dessa beror på oegentligheter eller på fel.

Vid upprättandet av årsredovisningen ansvarar styrelsen för bedömningen av föreningens förmåga att fortsätta verksamheten. De upplyser, när så är tillämpligt, om förhållanden som kan påverka förmågan att fortsätta verksamheten och att använda antagandet om fortsatt drift. Antagandet om fortsatt drift tillämpas dock inte om styrelsen avser att likvidera föreningen, upphöra med verksamheten eller inte har något realistiskt alternativ till att göra något av detta.

### *Revisorers ansvar*

Våra mål är att uppnå en rimlig grad av säkerhet om huruvida årsredovisningen som helhet inte innehåller några väsentliga felaktigheter, vare sig dessa beror på oegentligheter eller på fel, och att lämna en revisionsberättelse som innehåller våra uttalanden. Rimlig säkerhet är en hög grad av säkerhet, men är ingen garanti för att en revision som utförs enligt ISA och god revisionssed i Sverige alltid kommer att upptäcka en väsentlig felaktighet om en sådan finns. Felaktigheter kan uppstå på grund av oegentligheter eller fel och anses vara väsentliga om de enskilt eller tillsammans rimligen kan förväntas påverka de ekonomiska beslut som användare fattar med grund i årsredovisningen.

Som del av en revision enligt ISA använder vi professionellt omdöme och har en professionellt skeptisk inställning under hela revisionen. Dessutom:

- identifierar och bedömer vi riskerna för väsentliga felaktigheter i årsredovisningen, vare sig dessa beror på oegentligheter eller på fel, utformar och utför granskningsåtgärder bland annat utifrån dessa risker och

inhämtar revisionsbevis som är tillräckliga och ändamålsenliga för att utgöra en grund för våra uttalanden. Risken för att inte upptäcka en väsentlig felaktighet till följd av oegentligheter är högre än för en väsentlig felaktighet som beror på fel, eftersom oegentligheter kan innefatta agerande i maskopi, förfalskning, avsiktliga utelämnanden, felaktig information eller åsidosättande av intern kontroll.

- skaffar vi oss en förståelse av den del av föreningens interna kontroll som har betydelse för vår revision för att utforma granskningsåtgärder som är lämpliga med hänsyn till omständigheterna, men inte för att uttala oss om effektiviteten i den interna kontrollen.

- utvärderar vi lämpligheten i de redovisningsprinciper som används och rimligheten i styrelsens uppskattningar i redovisningen och tillhörande upplysningar.

- drar vi en slutsats om lämpligheten i att styrelsen använder antagandet om fortsatt drift vid upprättandet av årsredovisningen. Vi drar också en slutsats, med grund i de inhämtade revisionsbevisen, om huruvida det finns någon väsentlig osäkerhetsfaktor som avser sådana händelser eller förhållanden som kan leda till betydande tvivel om föreningens förmåga att fortsätta verksamheten. Om vi drar slutsatsen att det finns en väsentlig osäkerhetsfaktor, måste vi i revisionsberättelsen fästa uppmärksamheten på upplysningarna i årsredovisningen om den väsentliga osäkerhetsfaktorn eller, om sådana upplysningar är otillräckliga, modifiera uttalandet om årsredovisningen. Våra slutsatser baseras på de revisionsbevis som inhämtas fram till datumet för revisionsberättelsen. Dock kan framtida händelser eller förhållanden göra att en förening inte längre kan fortsätta verksamheten.

- utvärderar vi den övergripande presentationen, strukturen och innehållet i årsredovisningen, däribland upplysningarna, och om årsredovisningen återger de underliggande transaktionerna och händelserna på ett sätt som ger en rättvisande bild.

Vi måste informera styrelsen om bland annat revisionens planerade omfattning och inriktning samt tidpunkten för den. Vi måste också informera om betydelsefulla iakttagelser under revisionen, däribland de eventuella betydande brister i den interna kontrollen som vi identifierat.

## **Rapport om andra krav enligt lagar och andra författningar**

### ***Uttalanden***

Utöver vår revision av årsredovisningen har vi även utfört en revision av styrelsens förvaltning för Folkungaland för räkenskapsåret 2018 samt av förslaget till dispositioner beträffande föreningens vinst eller förlust.

Vi tillstyrker att föreningsstämman disponerar vinsten enligt förslaget i förvaltningsberättelsen och beviljar styrelsens ledamöter ansvarsfrihet för räkenskapsåret.

### ***Grund för uttalanden***

Vi har utfört revisionen enligt god revisionssed i Sverige. Vårt ansvar enligt denna beskrivs närmare i avsnittet *Revisorns ansvar*. Vi är oberoende i förhållande till föreningen enligt god revisorssed i Sverige och har i övrigt fullgjort vårt yrkesetiska ansvar enligt dessa krav.

Vi anser att de revisionsbevis vi har inhämtat är tillräckliga och ändamålsenliga som grund för våra uttalanden.

### ***Styrelsens ansvar***

Det är styrelsen som har ansvaret för förslaget till dispositioner beträffande föreningens vinst eller förlust. Vid förslag till utdelning innefattar detta bland annat en bedömning av om utdelningen är försvarlig med hänsyn till de krav som föreningens verksamhetsart, omfattning och risker ställer på storleken av föreningens egna kapital, konsolideringsbehov, likviditet och ställning i övrigt.

Styrelsen ansvarar för föreningens organisation och förvaltningen av föreningens angelägenheter. Detta innefattar bland annat att fortlöpande bedöma föreningens ekonomiska situation och att tillse att föreningens organisation är utformad så att bokföringen, medelsförvaltningen och föreningens ekonomiska angelägenheter i övrigt kontrolleras på ett betryggande sätt.

### **Revisorans ansvar**

Vårt mål beträffande revisionen av förvaltningen, och därmed vårt uttalande om ansvarsfrihet, är att inhämta revisionsbevis för att med en rimlig grad av säkerhet kunna bedöma om någon styrelseledamot i något väsentligt avseende:

- företagit någon åtgärd eller gjort sig skyldig till någon försummelse som kan föranleda ersättningsskyldighet mot föreningen, eller

- på något annat sätt handlat i strid med lagen om ekonomiska föreningar, årsredovisningslagen eller stadgarna.

Vårt mål beträffande revisionen av förslaget till dispositioner av föreningens vinst eller förlust, och därmed vårt uttalande om detta, är att med rimlig grad av säkerhet bedöma om förslaget är förenligt med lagen om ekonomiska föreningar.

Rimlig säkerhet är en hög grad av säkerhet, men ingen garanti för att en revision som utförs enligt god revisionssed i Sverige alltid kommer att upptäcka åtgärder eller försummelser som kan föranleda ersättningsskyldighet mot föreningen, eller att ett förslag till dispositioner av föreningens vinst eller förlust inte är förenligt med lagen om ekonomiska föreningar.

Som en del av en revision enligt god revisionssed i Sverige använder vi professionellt omdöme och har en professionellt skeptisk inställning under hela revisionen. Granskningen av förvaltningen och förslaget till dispositioner av föreningens vinst eller förlust grundar sig främst på revisionen av räkenskaperna. Vilka tillkommande granskningsåtgärder som utförs baseras på vår professionella bedömning med utgångspunkt i risk och väsentlighet. Det innebär att vi fokuserar granskningen på sådana åtgärder, områden och förhållanden som är väsentliga för verksamheten och där avsteg och överträdelser skulle ha särskild betydelse för föreningens situation. Vi går igenom och prövar fattade beslut, beslutsunderlag, vidtagna åtgärder och andra förhållanden som är relevanta för vårt uttalande om ansvarsfrihet. Som underlag för vårt uttalande om styrelsens förslag till dispositioner beträffande föreningens vinst eller förlust har vi granskat om förslaget är förenligt med lagen om ekonomiska föreningar.

Vreta Kloster den 9/9 - 2019

Jan Andersson  
Auktoriserad revisor, medlem i Far

Göran Sarring  
Revisor